
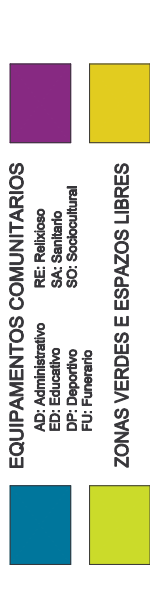


DELIMITACIÓN DO SOLO DE NÚCLEO RURAL
ORDENANZAS EN SOLO DE NÚCLEO RURAL



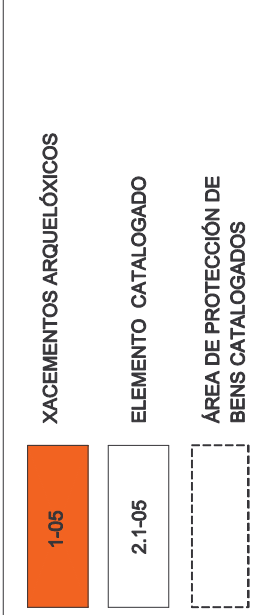
DOTACIÓN LOCAL
DOTACIÓN XERAL



ALIÑACIÓN E RASANTES



PROTECCIÓN DE BENS CATALOGADOS



DELIMITACIÓN DE NUCLEOS RURAIS

NÚCLEO	FILGUEIRAS DE ARRIBA	Nº DE PLANO	38
PARROQUIA	SANTIAGO DE A CAPELA	ESCALA	1/2.000
REDACTOR	ANTONIO DE VEGA RODRIGUEZ - ARQUITECTO		

